



# Faire un raccourci-écran sur un téléphone mobile


## iPhone

- Aller sur le site du CAS-Genève en utilisant internet
- Sur la page d'accueil, restez sur le haut de la page
- Cliquez sur le symbole  dans le bandeau en bas de l'écran
- Cliquez sur « [Sur l'écran d'accueil](#) » dans la fenêtre qui s'est ouverte
- L'icône  avec le titre [CAS-GE](#) vous seront proposés
- Ne rien changer et cliquez sur « [Ajouter](#) » en haut à droite
- L'icône s'affiche maintenant sur l'écran
- Elle vous permet d'accéder directement au site du CAS

## Samsung


### Modèles récents

(Galaxy S4 et plus ou autre modèles, utilisant Android 5 ou plus)

- Aller sur le site du CAS-Genève en utilisant internet
- Allez sur la page d'accueil
- Cliquez sur le symbole  dans le bandeau en haut à droite de l'écran
- Cliquez sur « [Aj. racc. sur écran accueil](#) » dans la fenêtre qui s'est ouverte
- L'icône s'affiche maintenant sur l'écran
- Elle vous permet d'accéder directement au site du CAS

### Modèles plus anciens

(Galaxy S3 ou autre modèles, utilisant Android 4)

- Aller sur le site du CAS-Genève en utilisant internet
- Allez sur la page d'accueil
- Appuyez 2 à 3 secondes sur un espace vide en bas de votre écran
- Cliquez sur le symbole  en bas à gauche sous l'écran
- Cliquez sur « [Aj. racc. sur écran accueil](#) » dans la fenêtre qui s'est ouverte
- L'icône s'affiche maintenant sur l'écran
- Elle vous permet d'accéder directement au site du CAS